


Návod k použití  
Č. Výr. 62364

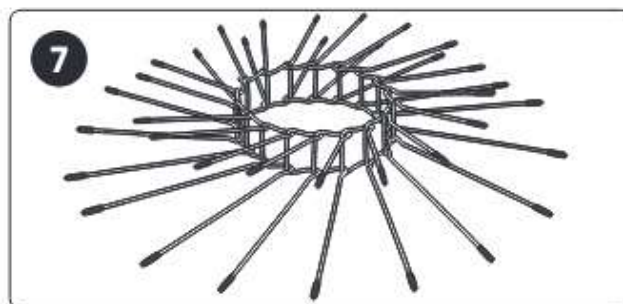
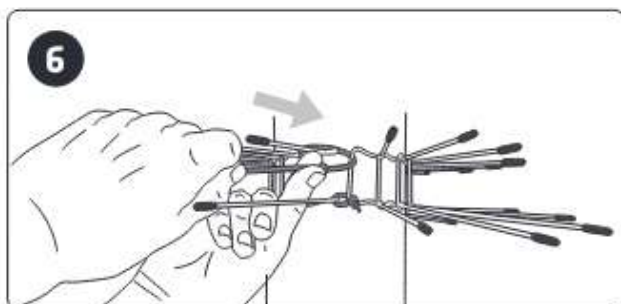
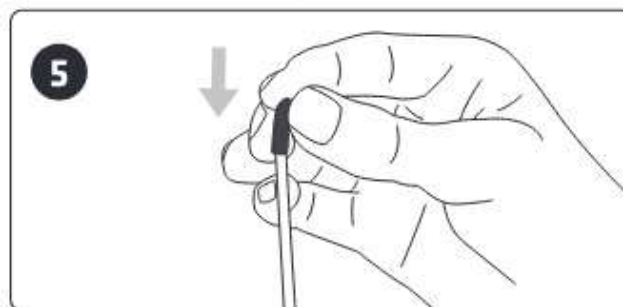
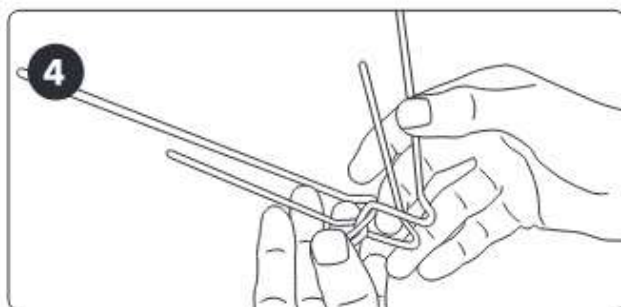
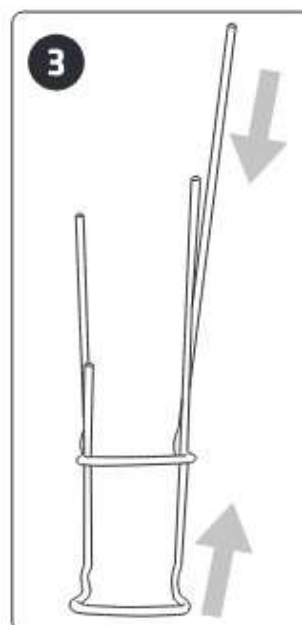
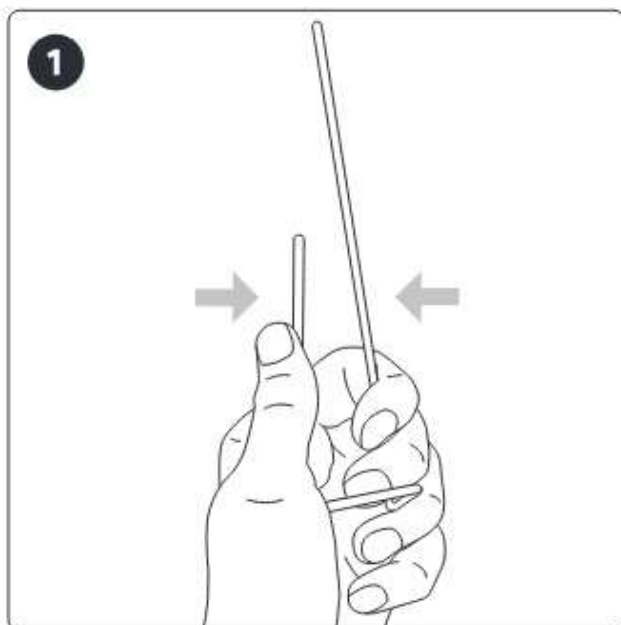
## GARDIGO

### Mechanická nerezová zábrana proti kunám na svodovou okapovou rouru / sada 2 ks



#### Návod k použití

1. Stáhněte spolu dva trny páskového prvku
2. Potom zasuňte trny do drátěné smyčky a zasuňte další prvek pásku
3. Zasuňte prvky do sebe. Prvky do sebe zapadnou a tím jsou pružně spojeny, dále pokračujte stejným postupem do té doby, než budete mít celý pásek pružně spojený
4. Na trny nasadte přiložené ochranné gumové krytky
5. Umístěte pásek okolo svodové okapové roury a spojte jej přiloženými stahovacími pásky



**Bezpečnostní pokyny**

- Elektrická zařízení, obalové materiály atd. nepatří do dosahu dětí. Děti si se zařízením nesmějí hrát.
- Toto zařízení mohou používat děti od 8 let.
- Čištění a údržbu nesmějí provádět děti bez dozoru.
- Uschovejte si tyto pokyny a předejte je dále, pokud bude zařízení předáno dále.

**Rozsah dodávky**

- Nerezové trny
- Gumové krytky
- Plastové stahovací pásy

Obrázky viz, originální návod na webu nebo v zásilce.

Váš tým GARDIGO